




Square Plus

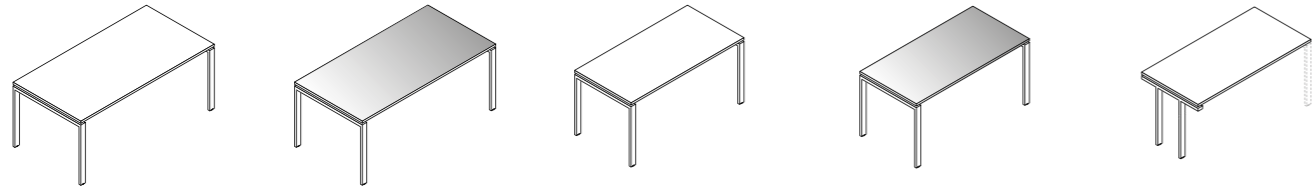
le informazioni tecniche

COLORI DISPONIBILI



Caratteristiche tecniche

Technical characteristics. Characteristique technique. Caracteristicas tecnicas



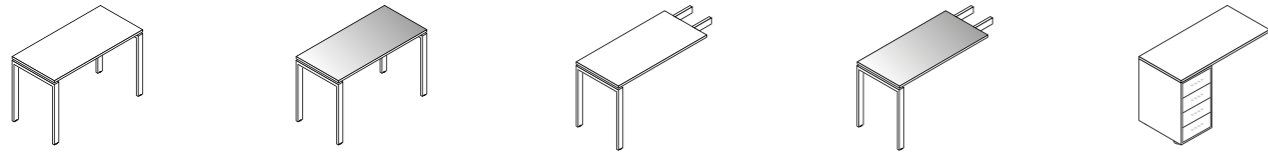
LT20 cm. 200x100x74 h.

LT20V cm. 2000x100x74 h.

LT08 cm. 80x80x74 h.
LT10 cm. 100x80x74 h.
LT12 cm. 120x80x74 h.
LT14 cm. 140x80x74 h.
LT16 cm. 160x80x74 h.
LT18 cm. 180x80x74 h.

LT16V cm. 160x80x74 h.
LT18V cm. 180x80x74 h.

LTC14 cm. 140x80x74 h.
LTC16 cm. 160x80x74 h.
LTC18 cm. 180x80x74 h.



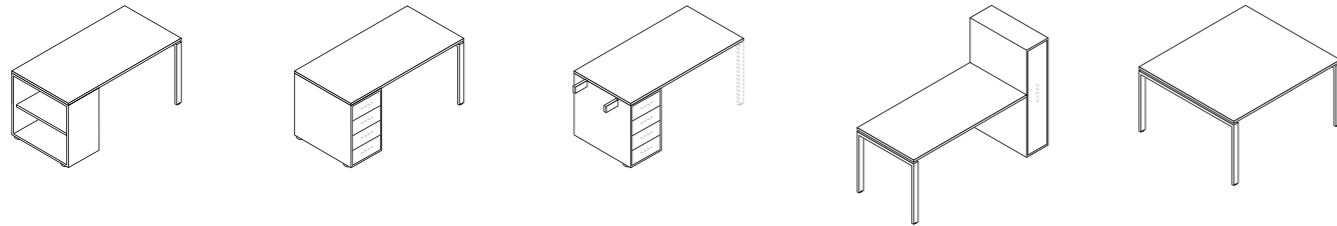
LD08 cm. 80x60x74 h.
LD10 cm. 100x60x74 h.
LD12 cm. 120x60x74 h.

LD08V cm. 80x60x74 h.
LD12V cm. 120x60x74 h.

LA08 cm. 80x60x74 h.
LA10 cm. 100x60x74 h.
LA12 cm. 120x60x74 h.

LA08V cm. 80x60x74 h.
LA12V cm. 120x60x74 h.

LA10C/4 cm. 100x60x74 h.
LA12C/4 cm. 120x60x74 h.



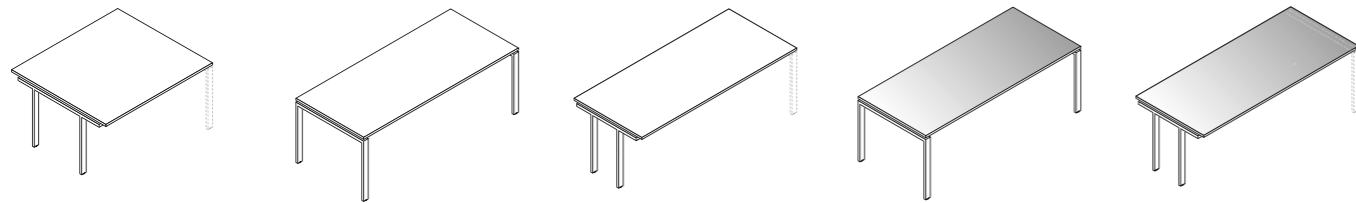
LTLP14 cm. 140x80x74 h.
LTLP16 cm. 160x80x74 h.
LTLP18 cm. 180x80x74 h.
LTLP20 cm. 200x80x74 h.

LTCP14/4 cm. 140x80x74 h.
LTCP16/4 cm. 160x80x74 h.
LTCP18/4 cm. 180x80x74 h.
LTCP20/4 cm. 200x80x74 h.

LTCPC14/4 cm. 140x80x74 h.
LTCPC16/4 cm. 160x80x74 h.
LTCPC18/4 cm. 180x80x74 h.
LTCPC20/4 cm. 200x80x74 h.

LTM19DX cm. 190x80x140 h.
LTM19SX cm. 190x80x140 h.
LTM21DX cm. 210x80x140 h.
LTM21SX cm. 210x80x140 h.

LTR16 cm. 160x165x74 h.



LTRC16 cm. 160x165x74 h.

LTR24 cm. 240x100x74 h.

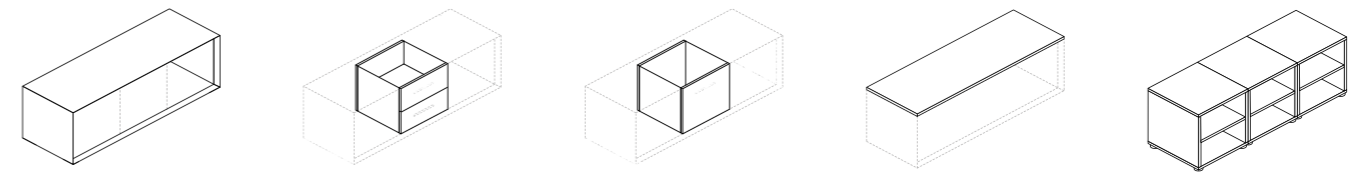
LTRC24 cm. 240x100x74 h.

LTR24V cm. 240x100x74 h.

LTRC24V cm. 240x100x74 h.

Caratteristiche tecniche

Technical characteristics. Characteristique technique. Caracteristicas tecnicas



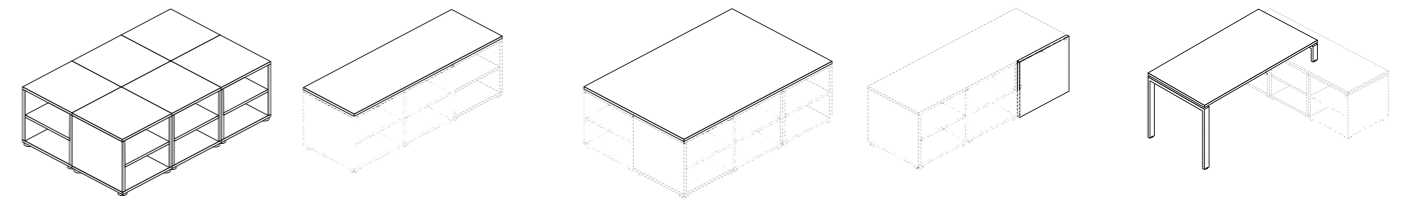
CA12 cm. 120x60x60 h.
CA18 cm. 180x60x60 h.

CX2C cm. 60x60

CXAD cm. 60x60
CXAS cm. 60x60

CXTP12 cm. 120x60x1,8 h.
CXTP18 cm. 180x60x1,8 h.
CXTP12L cm. 120x60x1,8 h.
CXTP18L cm. 180x60x1,8 h.

CN10 cm. 100x50x51 h.
CN15 cm. 150x50x51 h.
CN20 cm. 200x50x51 h.



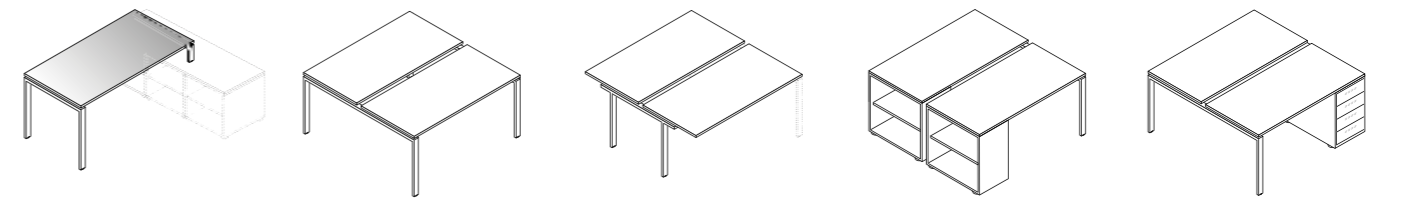
CN15/2 cm. 150x100x51 h.
CN20/2 cm. 200x100x51 h.

CXNT10 cm. 100x50x1,8 h.
CXNT15 cm. 150x50x1,8 h.
CXNT20 cm. 200x50x1,8 h.

CXNT15/2 cm. 150x100x1,8 h.
CXNT20/2 cm. 200x100x1,8 h.

CNR cm. 50x50 h.

LAT20 cm. 200x100x74 h.
LAT16 cm. 160x80x74 h.
LAT18 cm. 180x80x74 h.



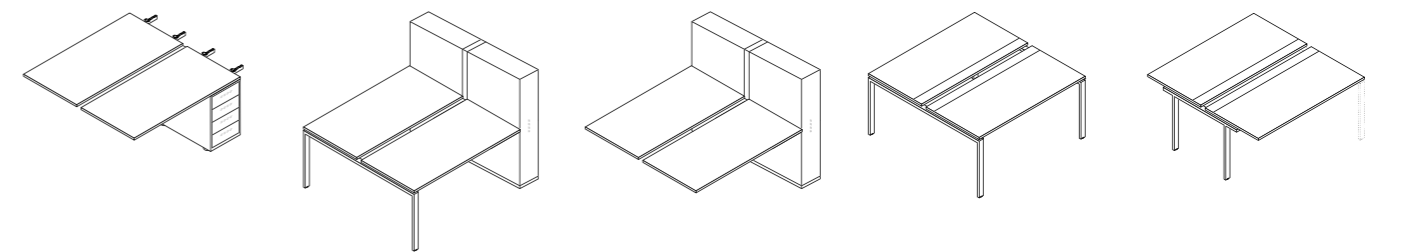
LAT20V cm. 200x100x74 h.
LAT16V cm. 160x80x74 h.
LAT18V cm. 180x80x74 h.

LB14 cm. 140x165x74 h.
LB16 cm. 160x165x74 h.
LB18 cm. 180x165x74 h.

LBC14 cm. 140x165x74 h.
LBC16 cm. 160x165x74 h.
LBC18 cm. 180x165x74 h.

LBLL16 cm. 160x165x74 h.
LBLL18 cm. 180x165x74 h.
LBLL20 cm. 200x165x74 h.

LB2C14/4 cm. 140x165x74 h.
LB2C16/4 cm. 160x165x74 h.
LB2C18/4 cm. 180x165x74 h.
LB2C20/4 cm. 200x165x74 h.



LBC2C14/4 cm. 140x165x74 h.
LBC2C16/4 cm. 160x165x74 h.
LBC2C18/4 cm. 180x165x74 h.
LBC2C20/4 cm. 200x165x74 h.

LB2M14 cm. 140x165x74 h.
LB2M16 cm. 160x165x74 h.
LB2M18 cm. 180x165x74 h.

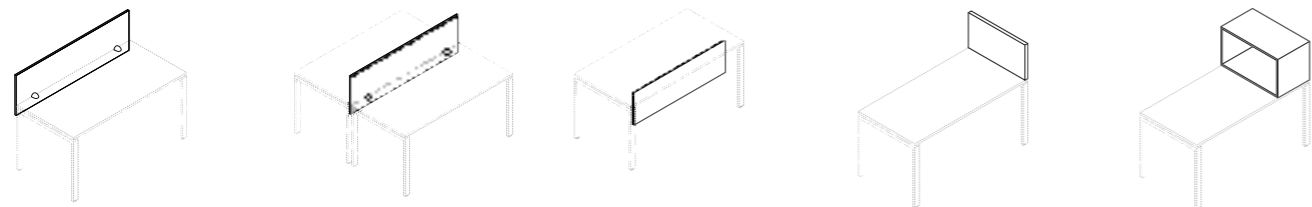
LBC2M14 cm. 140x165x74 h.
LBC2M16 cm. 160x165x74 h.
LBC2M18 cm. 180x165x74 h.

LBF14 cm. 140x165x74 h.
LBF16 cm. 160x165x74 h.
LBF18 cm. 180x165x74 h.
LTB16 cm. 160x165x74 h.

LBFC14 cm. 140x165x74 h.
LBFC16 cm. 160x165x74 h.
LBFC18 cm. 180x165x74 h.
LTBC16 cm. 160x165x74 h.

Caratteristiche tecniche

Technical characteristics. Caracteristicas technique. Caracteristicas tecnicas



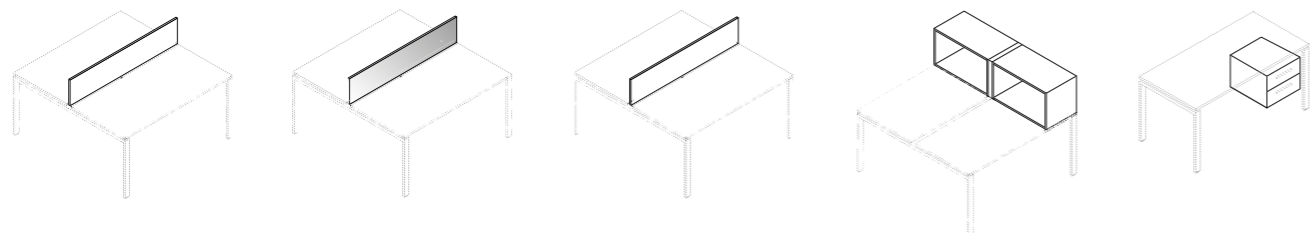
NS08 cm. 80x50 h.
NS10 cm. 100x50 h.
NS12 cm. 120x50 h.
NS14 cm. 140x50 h.
NS16 cm. 160x50 h.
NS18 cm. 180x50 h.

NS08/2 cm. 80x50 h.
NS10/2 cm. 100x50 h.
NS12/2 cm. 120x50 h.
NS14/2 cm. 140x50 h.
NS16/2 cm. 160x50 h.
NS18/2 cm. 180x50 h.

LG08 cm. 80x30 h.
LG12 cm. 120x30 h.
LG14 cm. 140x30 h.
LG16 cm. 160x30 h.
LG18 cm. 180x30 h.
LG20 cm. 180x30 h.

PLN06 cm. 60x2,5x30 h.
PLN08 cm. 80x2,5x30 h.
PLT06 cm. 60x2,5x30 h.
PLT08 cm. 80x2,5x30 h.

PLGN cm. 80x44x40 h
GAS1V cm. 80x44x40 h



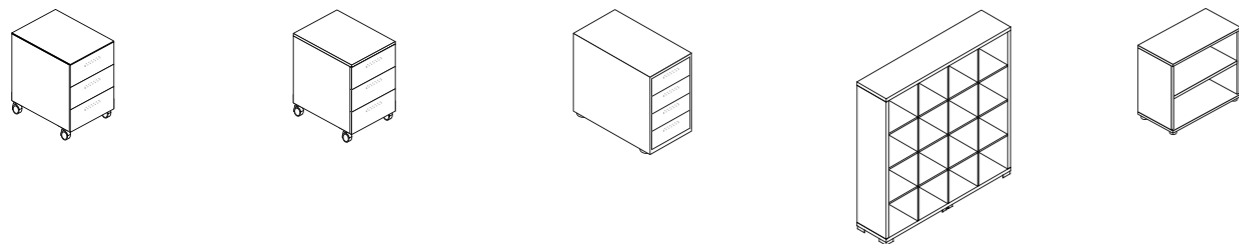
PPN12 tavoli / table cm 120
PPN14 tavoli / table cm 140
PPN16 tavoli / table cm 160
PPN18 tavoli / table cm 180

PPM10 tavoli / table cm 100
PPM12 tavoli / table cm 120
PPM14 tavoli / table cm 140
PPM16 tavoli / table cm 160

PPT12 tavoli / table cm 120
PPT14 tavoli / table cm 140
PPT16 tavoli / table cm 160
PPT18 tavoli / table cm 180

PL2GN cm. 165x44x40 h.
PL2GM cm. 165x44x40 h.

LCP2M cm. 44x59x33 h.
LCP2N cm. 44x59x33 h.



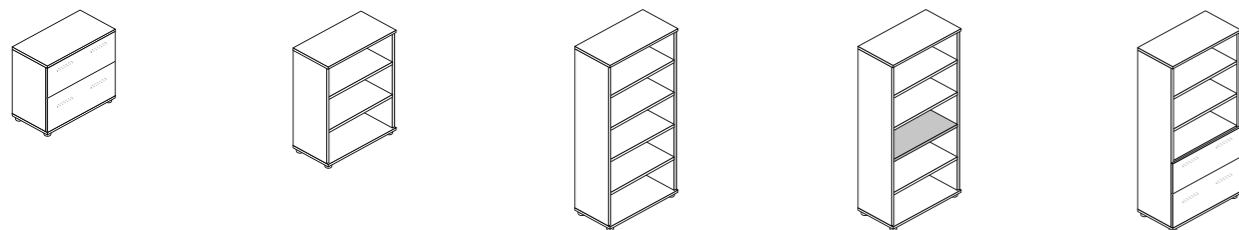
PC2M cm. 44x59,5x53 h.
PC2N cm. 44x59,5x53 h.
PC3M cm. 44x59,5x53 h.
PC3N cm. 44x59,5x53 h.

LZC3 cm. 44x55x60 h.
LZC3/1 cm. 44x55x60 h.
LZC4 cm. 44x55x60 h.

P6A4 cm. 44x60x72 h.
P8A4 cm. 44x80x72 h.
P6A4N cm. 44x60x72 h.
P8A4N cm. 44x80x72 h.

CLA cm. 171x40x175 h.

CLB90 cm. 90x45x80 h.



CLB90C cm. 90x45x80 h.

CLM90 cm. 90x45x120 h.

CLA90 cm. 90x45x200 h.

CLA90D cm. 90x45x200 h.

CLA90C cm. 90x45x200 h.

La doppia versione della struttura ad anello chiuso o aperto, la componibilità e l'estrema versatilità del sistema LAB System rendono il programma particolarmente indicato per ambienti operativi moderni, essenziali e funzionali.

Scrivanie, tavoli riunione e tavoli bench

La struttura dei tavoli è costituita da 2 fianchi realizzati in tubolare di acciaio spessore 20/10 a sezione rettangolare da 60x30mm collegati da un profilo sempre a sezione rettangolare da mm 40x30 spessore 15/10. I fianchi, previsti sia ad "U" che ad anello chiuso, sono fissati fra loro attraverso 2 travi (4 nei tavoli riunione e bench prof. 165) in tubolare di acciaio trafilato rettangolare di mm 40x30 spessore 15/10. Le travi si ancorano ai fianchi grazie a dei particolari innesti di spess. 25/10 saldati agli stessi e tramite un sistema di aggancio rapido ad espansione.

La versatilità del sistema LAB System consente di avere tavoli e bench in linea dove viene utilizzato un'unico fianco centrale con gambe rientrate rispetto al filo del piano.

Ogni fianco è dotato di 2 piedini regolabili per un perfetto livellamento della struttura. Il sistema

prevede anche la condivisione dei fianchi mediante una opportuna predisposizione con aggancio delle travi su entrambi i lati.

I colori disponibili per le strutture sono: bianco, metallizzato, nero lucido e titanio. I tavoli bench prevedono sempre uno spazio centrale di 5 cm. per alloggiare una barra in alluminio satinato che, oltre a supportare pannelli divisori in metacrilato, nobilitato o tessuto, può essere dotata di una doppia vaschetta per prese elettriche e raccogli-cavi. Il sistema bench prevede anche piani con appositi sportelli ribaltabili in nobilitato o alluminio per l'accesso alla canalizzazione sottostante. In caso di non utilizzo di pannelli divisori è previsto un profilo di compensazione in lamiera.

Piani di lavoro

I piani di lavoro sono previsti in nobilitato spessore mm. 18 antigraffio ed antiriflesso con bordo perimetrale in ABS mm 2 raggiato nei vari colori previsti dal programma.

Il fissaggio dei piani alla struttura avviene mediante appositi agganci che servono anche a tenere il piano sollevato rispetto al fianco di 8 mm. E' prevista in alcune misure anche una versione con piani in vetro verniciato nero, satinato o bianco Extra Light spessore mm. 10.

Contenitori portanti

Il programma prevede una serie di contenitori portanti in metallo o nobilitato che si sostituiscono al fianco della scrivania. Questi possono essere sia centrali che finali con differenti funzioni.

Accessori

Sono previsti una serie di accessori quali:

- paretine in melaminico o tessuto spess. mm. 25 o in metacrilato satinato spess. mm. 8
- accessori per paretine
- vaschette raccogli-cavi da applicare sotto i piani scrivania e tavoli riunione
- gonne in nobilitato per tavoli singoli

Cassettiere e librerie

Il programma LAB System è supportato da tutte le cassette e i contenitori previsti in questo stesso listino nelle rispettive sezioni.

Le travi di tutti i tavoli sono sempre nel colore metallizzato

Colori struttura

BI Bianco

NL Nero lucido

ME Metallizzato

TI Titanio

Colori nobilitato

BN Bianco

GR Grigio

LT Larice Traverso

RV Rovere chiaro

RS Rovere scuro

NF Noce Francese

ND Noce Doppelt

NT Noce Tiepolo

LI Lilla

YE Giallo

Colori vetro

VBX Vetro bianco Extra Light

VN Vetro nero

VT Vetro satinato

Colori metacrilato

TR Trasparente

VE Verde

Colori tessuto

RO Rosso

BL Blu

LI Lilla

VE Verde